

Tapiola-ryhmä, tunnusluvut

Puolivuosikatsaus 2006

TAPIOLA

www.tapiola.fi

Tilintarkastamaton

Lehdistötilaisuus 21.8.2006

Eläke-Tapiola

- **Kokonaistulos oli - 50,1 miljoonaa euroa (195,1 milj. euroa)**

	1-6/2006	1-6/2005	1-12/2005
Vakuutusliikkeen tulos	45,1	-8,6	-12,5
Sijoitustoiminnan nettotuotot kirjanpidossa ja muut korkoerät	200,1	137,8	299,2
Vastuuvelan tuottovaatimus	-175,1	-129,4	-258,9
Sijoitustoiminnan kirjanpidollinen tulos	25,0	8,4	40,3
Arvostuserojen muutos	-126,3	189,2	265,0
Sijoitustoiminnan tulos käyvin arvin	-101,3	197,6	305,3
Hoitokustannustulos	6,0	6,1	13,2
Kokonaistulos	-50,1	195,1	306,0

- **Liikevaihto nousi 9,2 %**
795,3 milj. euroa (728,3 milj. euroa)
- **Vakuutusmaksutulo kasvoi 1,2 %**
595,6 milj. euroa (588,5 milj. euroa)
 - TEL-maksutulo +0,5 % 519,1 milj. euroa (516,4 milj. euroa)
 - YEL-maksutulo +6,1 % 76,5 milj. euroa (72,1 milj. euroa)

Eläke-Tapiola

● Sijoitustoiminta

- **Sijoitustoiminnan kuuden kuukauden nettotuotto käyvin arvoin oli 1,0 % (5,3 %)**
72,7 milj. euroa (328,0 milj. euroa)
5 vuoden keskimääräinen tuotto-% oli 6,8 % vuoden 2005 tilinpäätöksessä
- Sijoitustoiminnan nettotuotot tuloslaskelmassa nousivat 43,4 %
199,0 milj. euroon (138,8 milj. euroa)
- Sijoitusten ja johdannaisten käypä arvo 7 108,9 milj. euroa (12/2005 6 784,4 milj. euroa)
- Arvostuserot yhteensä 537,5 milj. euroa (12/2005 663,8 milj. euroa),
arvostuserojen muutos oli - 126,3 milj. euroa (189,2 milj. euroa)

● Liikekulut vakuutusmaksun hoitokustannustulosta olivat 75,4 % (73,6 %)

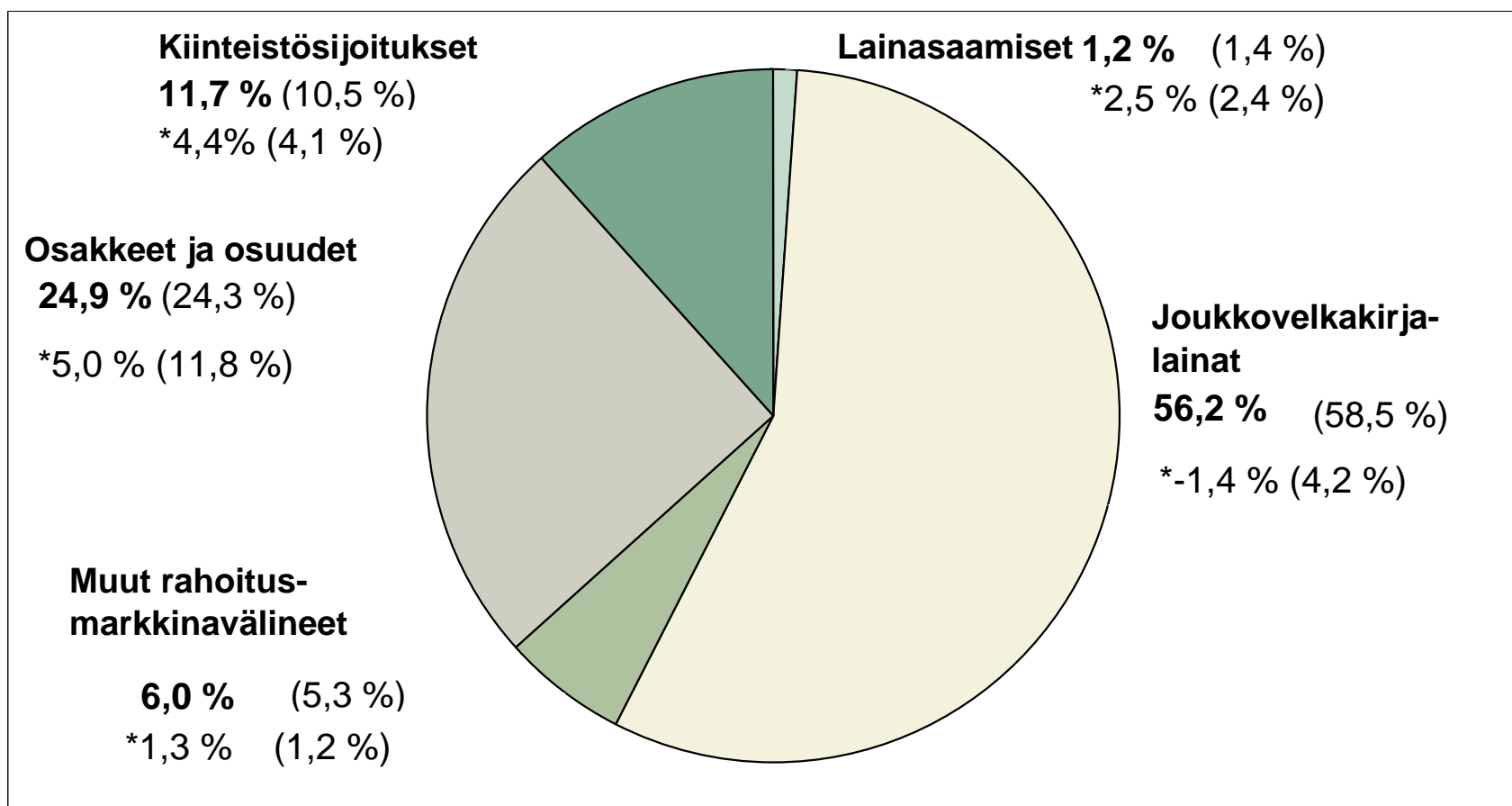
● Vakavaraisuus

- Toimintapääoma 1 220,6 milj. euroa (12/2005 1 331,9 milj. euroa)
- Toimintapääoma vastuvelasta 21,1 % (12/2005 24,1 %)
- **Toimintapääoma suhteessa vakavaraisuusrajaan oli 2,1 -kertainen,
vuoden 2005 tilinpäätöksessä 2,6 -kertainen**

Eläke-Tapiola

Sijoitukset, jakauma ja tuotto prosentti

Käypä arvo 7 108,9 milj. euroa (12/2005 6 784,4 milj. euroa)



Sijoitustoiminnan tuotto prosentti 1,0 % (6/2005 5,3 %)

* Tuotto prosentti sijoituslajeittain

Vahinko-Tapiola, konserni

- **Kokonaistulos oli 14,8 milj. euroa (92,4 milj. euroa)**

	1-6/2006	1-6/2005	1-12/2005
Liikevoitto	67,2	61,3	99,0
Arvostuserojen muutos	-52,4	31,1	70,6
Kokonaistulos	14,8	92,4	169,6

- **Liikevaihto nousi 3,9 %** ja oli 382,2 milj. euroa (367,8 milj.euroa)

liikevoitto on 17,6 % (16,7 %) liikevaihdosta

- **Vakuutusmaksutulo kasvoi 3,5 %**

421,6 milj. euroa (407,5 milj. euroa)

- **Ensivakuutuksen maksutulo kasvoi 3,6 %**

382,9 milj. euroa (369,6 milj. euroa)

● Lakisääteinen tapaturmavakuutus	104,5 milj. euroa (99,2 milj. euroa)	+ 5,3 %
● Liikennevakuutus	85,0 milj. euroa (86,9 milj. euroa)	- 2,1 %
● Autovakuutus	60,9 milj. euroa (59,0 milj. euroa)	+ 3,3 %
● Palo- ja muu omaisuusvahinkovakuutus	75,6 milj. euroa (71,6 milj. euroa)	+ 5,6 %

Vahinko-Tapiola, konserni

- **Sijoitustoiminta**

- **Emoyhtiön sijoitustoiminnan kuuden kuukauden nettotuotto käyvin arvoin oli 1,5 % (5,9 %)**
34,1 milj. euroa (119,9 milj. euroa)
Sijoitukset käyvin arvoin 2 343,9 milj. euroa (12/2005 2 260,7)
- Konsernin sijoitustoiminnan nettotuotot tuloslaskelmassa nousivat 3,3 %
89,1 milj. euroon (86,3 milj. euroa)
- Konsernin sijoitusten ja johdannaisten käypä arvo 2 325,9 milj. euroa
(12/2005 2 224,4 milj. euroa)
- Arvostuserot yhteensä 302,7 milj. euroa (12/2005 355,1 milj. euroa),
arvostuserojen muutos oli -52,4 milj. euroa (31,1 milj. euroa)

- **Yhdistetty kulusuhde ilman perustekorkokulua**

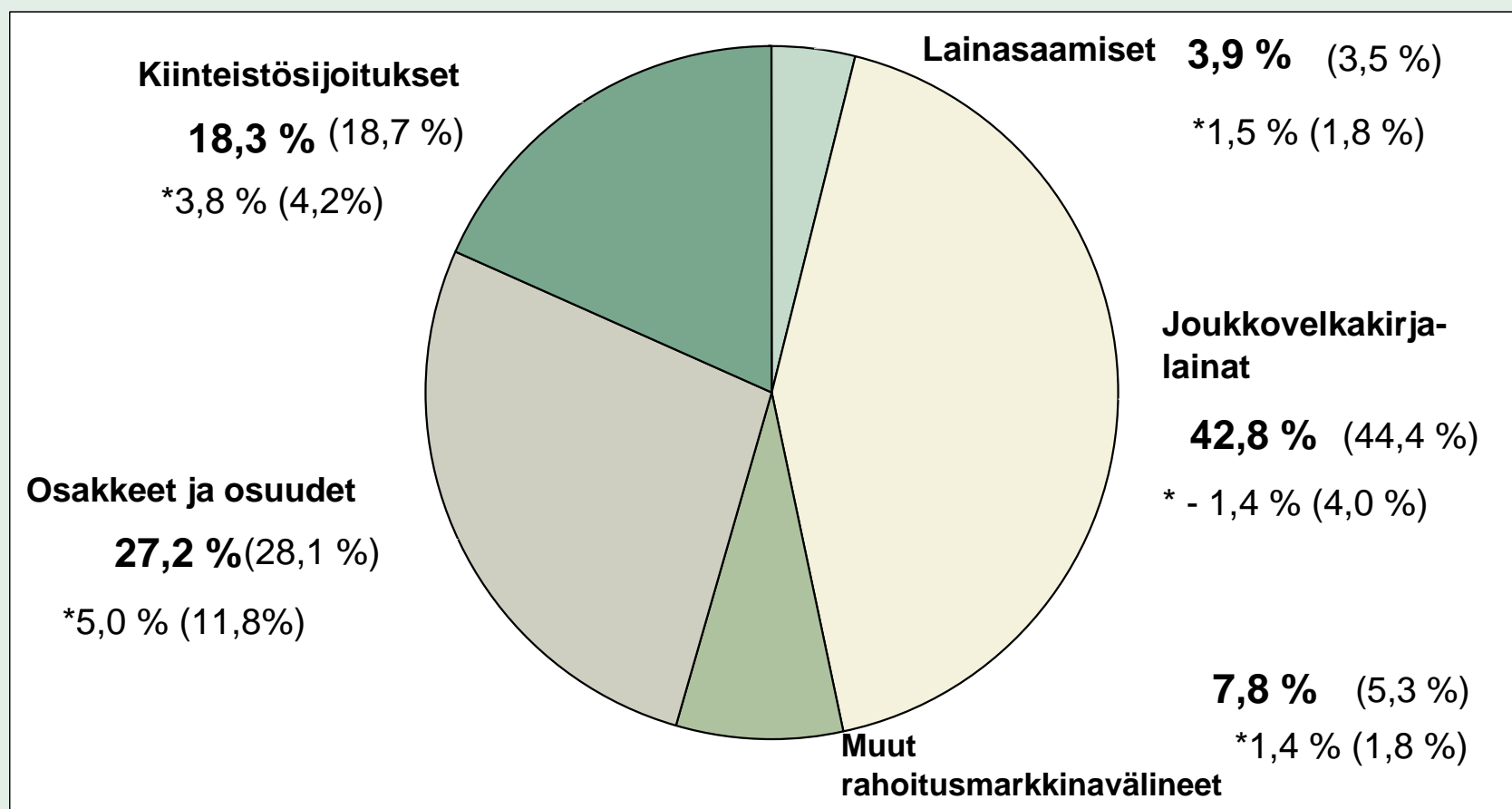
	1-6/2006	1-6/2005	1-12/2005
	%	%	%
Riskisuhde	75,4	79,5	79,8
Korvausten hoitokulusuhde	5,3	4,9	5,5
Vahinkosuhde	80,7	84,4	85,3
Liikekulusuhde	22,8	21,1	20,9
	103,5	105,5	106,2

- **Vakavaraisuuspääoma oli 1 214,6 milj. euroa (12/2005 1 216,3 milj.e)**
Vastuunkantokyky 214,8 % (12/2005 219,7 %)

Vahinko-Tapiola

Sijoitukset, jakauma ja tuottoprosentti

Käypä arvo 2 343,9 milj. euroa (12/2005 2 260,7 milj. euroa)



Sijoitustoiminnan tuottoprosentti 1,5 % (6/2005 5,9 %)

* Tuottoprosentti sijoituslajeittain

Henki-Tapiola, konserni

- Kokonaistulos oli -47,0 milj. euroa (76,3 milj. euroa)

	1-6/2006	1-6/2005	1-12/2005
Liikevoitto	13,6	34,4	40,3
Arvostuserojen muutos	-60,6	41,8	63,3
Kokonaistulos	-47,0	76,3	103,6

- Vastuuntäydennysten määrä konsernissa oli 35,2 milj. e

	1-6/2006	1-6/2005	1-12/2005
Henki-Tapiola	30,2	13,0	43,7
Yritysten Henki-Tapiola	5,0	0,0	9,0
Vastuuntäydennykset yhteensä	35,2	13,0	52,7

- **Liikevaihto aleni 6,3 %** ja oli 185,2 milj. euroa (197,5 milj. euroa)
liikevoitto on 7,3 % (17,4 %) liikevaihdosta
- **Vakuutusmaksutulo kasvoi 0,1 %, ilman työntekijäin ryhmähenkivakuutusta kasvu oli 6,3 %**
97,0 milj. euroa (96,9 milj. euroa)
- **Ensivakuutuksen vakuutusmaksutulo kasvoi 0,1 %**
96,9 milj. euroa (96,8 milj. euroa)
 - Henkivakuutus 56 milj. euroa (61,4 milj. euroa) - 8,7 %
 - Yksilöllinen eläkevakuutus 31,4 milj. euroa (29,1 milj. euroa) + 7,7 %
 - Ryhmäeläkevakuutus 9,4 milj. euroa (6,3 milj. euroa) + 49,7 %

Henki-Tapiola, konserni

● Sijoitustoiminta

● Kuuden kuukauden sijoitustoiminnan nettotuotto käyvin arvoin oli

Henki-Tapiola	1,3 % (5,5 %)	22,3 milj. euroa (88,4 milj. euroa)
Yritysten Henki-Tapiola	0,9 % (5,1 %)	7,2 milj. euroa (36,5 milj. euroa)

● Sijoitukset käyvin arvoin

Henki-Tapiola, emoyhtiö	1 691,2 milj. euroa (12/2005 1 708,6 milj. euroa)
Yritysten Henki-Tapiola	762,4 milj. euroa (12/2005 768,4 milj. euroa)

● Konsernin sijoitusten ja johdannaisten käypä arvo 2 725,1 milj. euroa (12/2005 2 733,9 milj. euroa)

● Arvostuserot yhteensä 269,9 milj. euroa (12/2005 330,5 milj. euroa), arvostuserojen muutos oli -60,6 milj. euroa (41,8 milj. euroa)

● Liikekustannussuhde kuormitustulosta laskettuna laski 99,9 %:iin (105,7 %)

● Vakavaraisuuspääoma oli 346,1 milj. euroa (12/2005 408,1 milj.e)

Vakavaraisuusaste 16,0 % (12/2005 19,1 %)

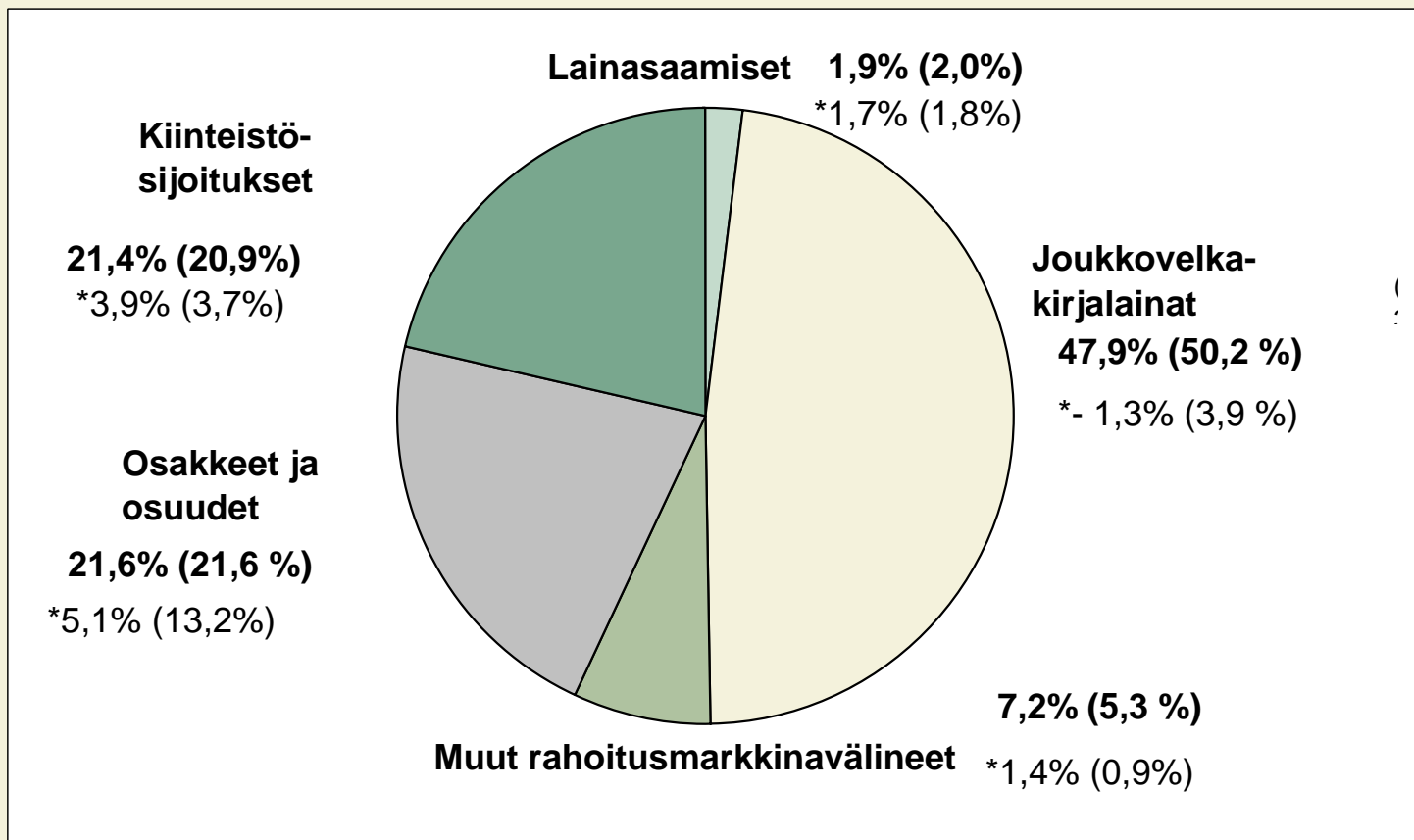
● Tuloksen käyttö

- Asiakashyvityksiin 11,4 milj. euroa (8,1 milj. euroa)
- Tulevien lisäetujen vastuuseen ei tehty siirtoa (kasvatettiin 0,6 milj. euroa)
- Lisäetuihin siirrettiin yhteensä 11,4 milj. euroa (8,8 milj. euroa)
- Tulevia lisäetuja varten on varattu yhteensä 52,6 milj. euroa (12/2005 52,6 milj. euroa)

Henki-Tapiola, emoyhtiö

Sijoitukset, jakauma ja tuottoprosentti

Käypä arvo 1 691,2 milj. euroa (12/2005 1 708,6 milj. euroa)



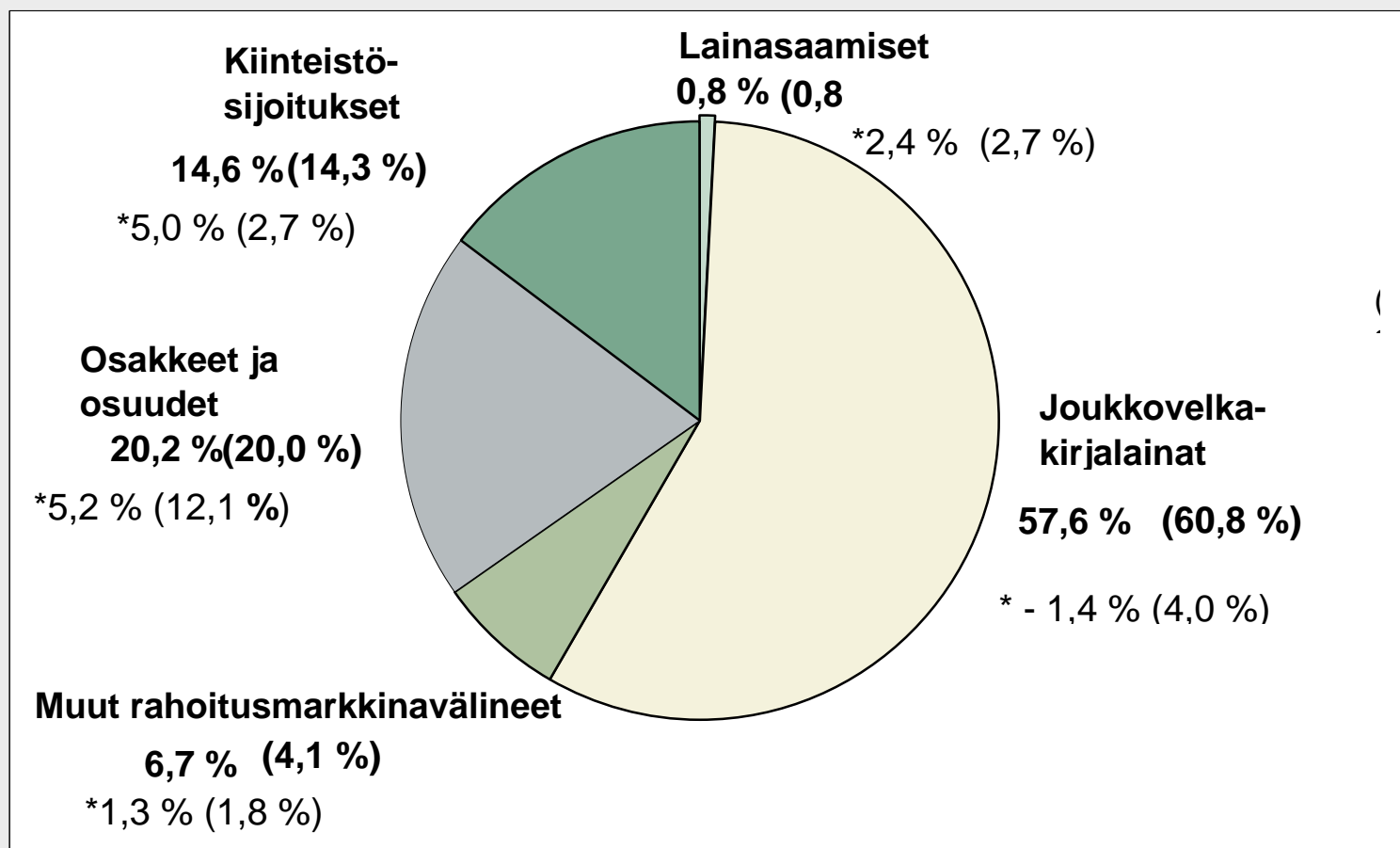
Sijoitustoiminnan tuottoprosentti 1,3 % (1-6/2005: 5,5 %)

* Tuottoprosentti sijoituslajeittain

Yritysten Henki-Tapiola

Sijoitukset, jakauma ja tuottoprosentti

Käypä arvo 762,4 milj. euroa (12/2005 768,4 milj. euroa)



Sijoitustoiminnan tuottoprosentti 0,9 % (6/2005 5,1 %)

* Tuottoprosentti sijoituslajeittain

Tapiola Pankki Oy, emoyhtiö

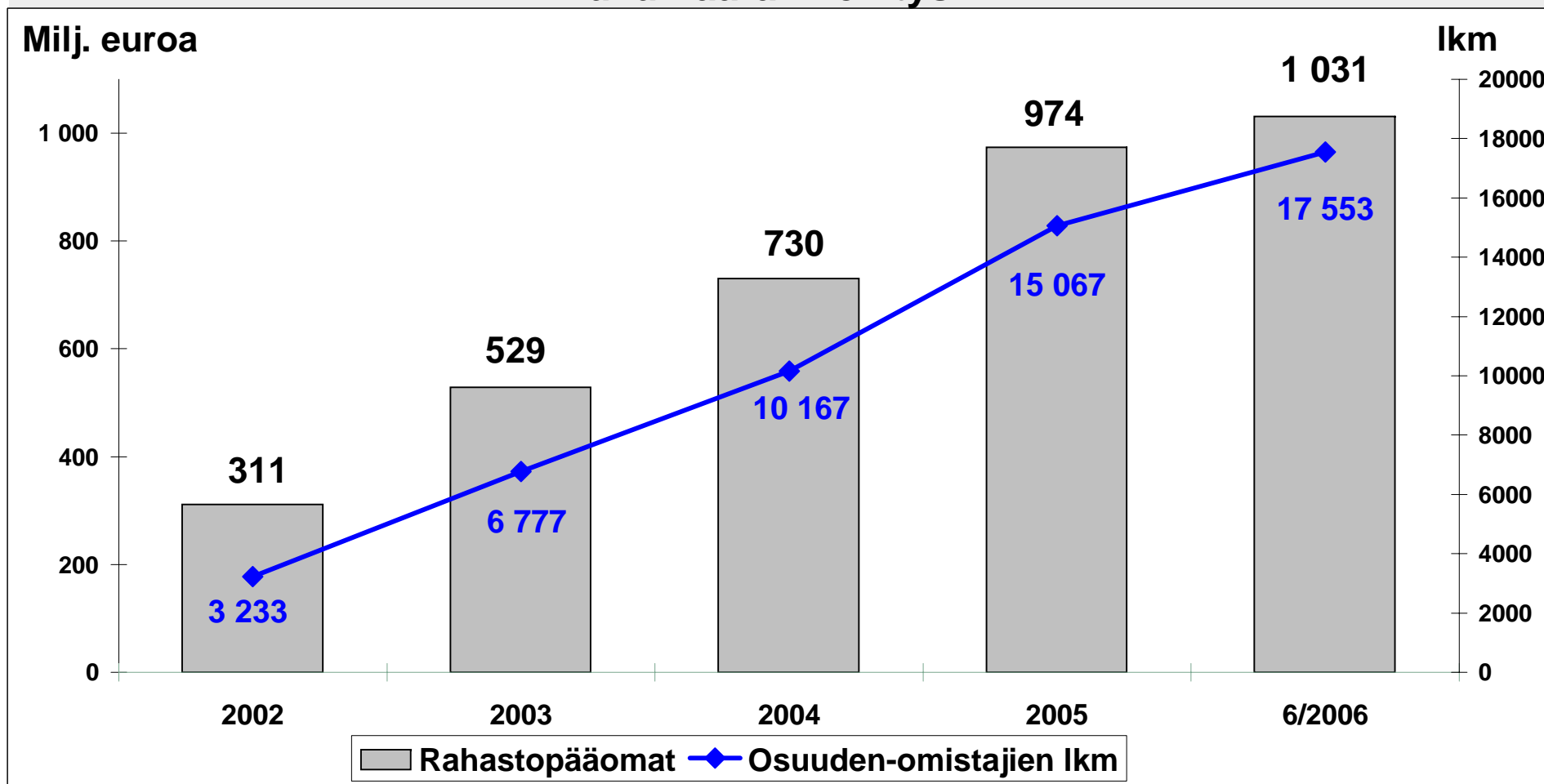
- **Liiketappio 3,6 milj. euroa (-4,6 milj. e)**
- **Korkotuotot, netto (korkokate) olivat 1,7 milj. e (1,2 milj. e)**
- **Palkkiotuotot, netto olivat 1,1 milj. e (0,7 milj. e)**
- **Kulu-tuotto -suhde 1,8 (3,4)**
- **Talletuskanta 372,0 milj. euroa (12/2005 306,3 milj. e)**
- **Luottokanta 340,6 milj. euroa (12/2005 253,5 milj. e)**
- **Asiakasmäärä 63 500 (12/2005 48 700)**

Tapiola Rahastoyhtiö Oy

- **Liikevoitto 0,7 milj. euroa (0,7 milj. e)**
- **Kulu-tuotto -suhde 0,7 (0,7)**
- **Markkinaosuus 2,0 % (12/2005 2,2 %)**
- **Rahastopääomat 1 030,6 milj. euroa (12/2005 974,3 milj. e)**
- **Osuudenomistajien määrä 17 553 (12/2005 15 067)**

Tapiola Rahastot - 19 sijoitusrahastoa

Rahastopääoman ja osuudenomistajien lukumäärän kehitys



Tapiola Omaisuudenhoito Oy

- **Liikevoitto 0,5 milj. euroa (2,6 milj. e, jossa 2,3 milj. euroa myyntivoittoa)**
- **Kulu-tuotto -suhde 0,7 (0,3)**
- **Hallinnoidut asiakasvarat 4 769,0 milj. euroa (12/2005 4 615,1 milj. e)**

Tapiola Omaisuudenhoito Oy

Hallinnoidut asiakasvarat

