

Yritysten Henkivakuutus Oy Tapiola

Puolivuosikatsaus 2004

TAPIOLA

www.tapiola.fi

Yritysten Henki-Tapiola

- **Vakuutusmaksutulo laski 18,9 %**
15,0 milj. euroa (1-6/2003: 18,5 milj. euroa)
- **Ensivakuutuksen maksutulo laski 16,9 %**
15,4 milj. euroa (18,5 milj. euroa)
 - Henkivakuutus 4,4 milj. euroa (4,9 milj.euroa) -10,8 %
 - Yksilöllinen eläkevakuutus 7,2 milj. euroa (6,7 milj.euroa) +8,5 %
 - Ryhmäeläkevakuutus 3,8 milj. euroa (7,0 milj.euroa) -45,5 %
- **Liikevaihto laski 3,3 %**
48,4 milj. euroa (50,0 milj. euroa)
- **Liikekustannussuhde laski 138,1 %:iin (178,3 %)**

Yritysten Henki-Tapiola

Sijoitustoiminta

- Sijoitustoiminnan nettotuotot kasvoivat 15,1 %
23,1 milj. euroa (20,1 milj. euroa)
- Tuotto sitoutuneelle pääomalle +3,2 % (3,9 %)
- Sijoitusten käypä arvo 674,3 milj. euroa (12/2003: 671,6 milj. euroa)
 - Sijoitusten arvostuserojen muutos -0,7 milj. euroa,
arvostuserot 39,1 milj. euroa (12/2003: 39,9 milj. euroa)

Vakavaraisuus

**Vakavaraisuusaste 14,9 % (16,5 %),
vuoden 2003 tilinpäätöksessä 15,0 %.**

Yritysten Henki-Tapiola

- **Tulos**
 - **Liikevoitto on 8,3 milj. euroa (8,0 milj. euroa),**
liikevoitto on 17,2 % (16,0 %) liikevaihdosta

- **Tuloksen käyttö**
 - Asiakashyvityksiin 2,3 milj. euroa (2,9 milj. euroa)
 - Tulevien lisätujen vastuuta kasvatettiin 4,9 milj.euroa (3,9 milj.euroa)
 - Lisätuihin siirrettiin yhteensä 7,2 milj. euroa (6,8 milj.euroa)
 - Tulevia lisätuja varten on varattu yhteensä 13,7 milj. euroa (12/2003: 8,8 milj. euroa)

Yritysten Henki-Tapiola

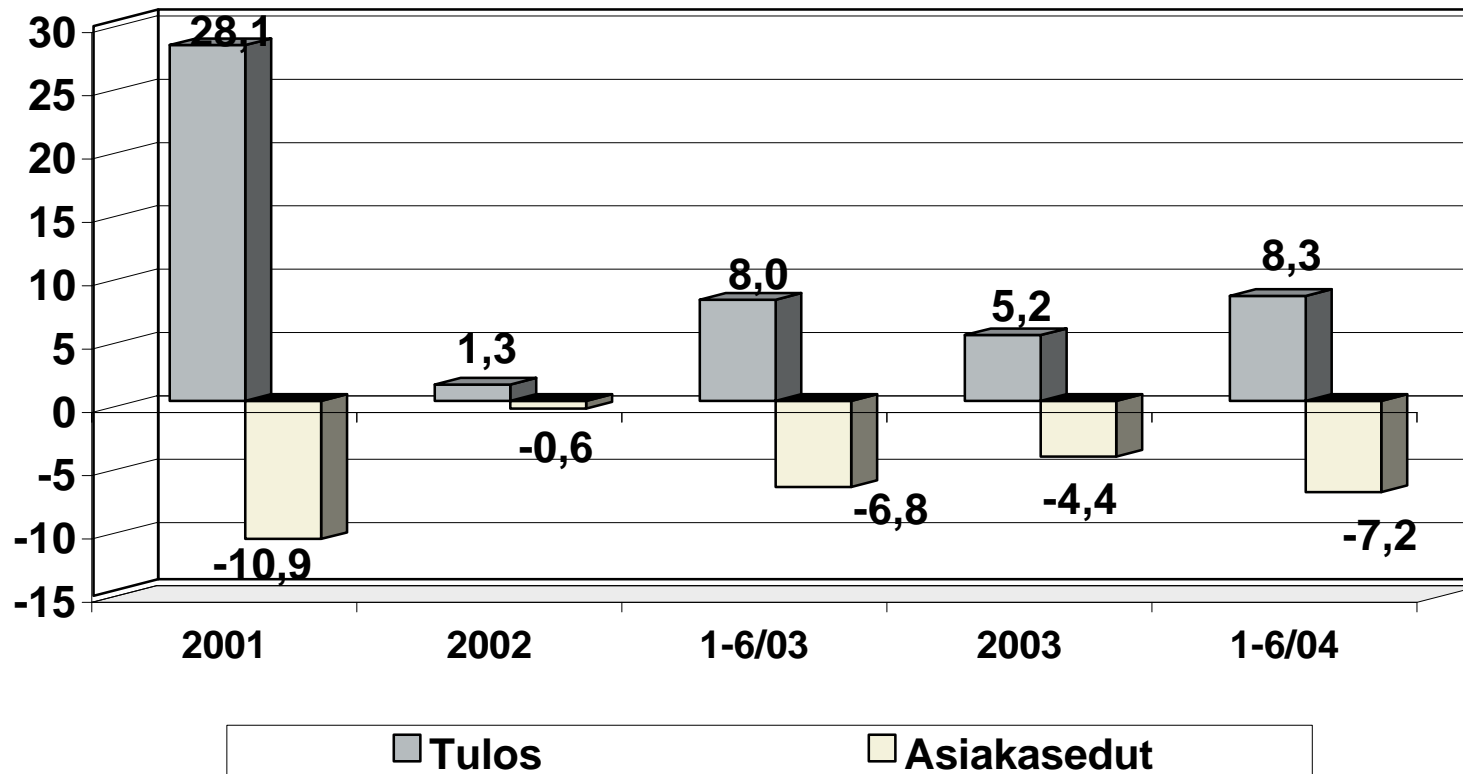
Tunnuslukuja

	1-6/2004	1-6/2003	1-12/2003
Yhtiön koko			
Vakuutusmaksutulo ennen jv-osuutta, milj.euroa	15,4	18,5	41,0
Liikevaihto, milj. euroa	48,4	50,0	99,0
Toiminnan tehokkuus			
Liikekustannussuhde %	138,1	178,3	151,9
Tuloskehitys			
Liikevoitto, milj. euroa	8,3	8,0	5,2
Liikevoitto, % liikevaihdosta	17,2	16,0	5,2
Voitto/tappio ennen satunnaiseriä, milj. euroa	0,8	0,8	1,4
Vakavaraisuus			
Toimintapääoma, milj. euroa *)	65,0	70,4	65,8
Tasotusmäärä, milj. euroa	24,1	24,7	23,7
Vakavaraisuuspääoma, milj. euroa *)	89,1	95,2	89,5
Vakavaraisuuspääoma % vastuovelasta *)	14,9	16,5	15,0
Omavaraisuusaste %	9,4	10,4	9,5

*) Arvostuseroista ei realisoitu lähitulevaisuudessa (=> 3 vuotta) laskennallista verovelkaa

Yritysten Henki-Tapiola

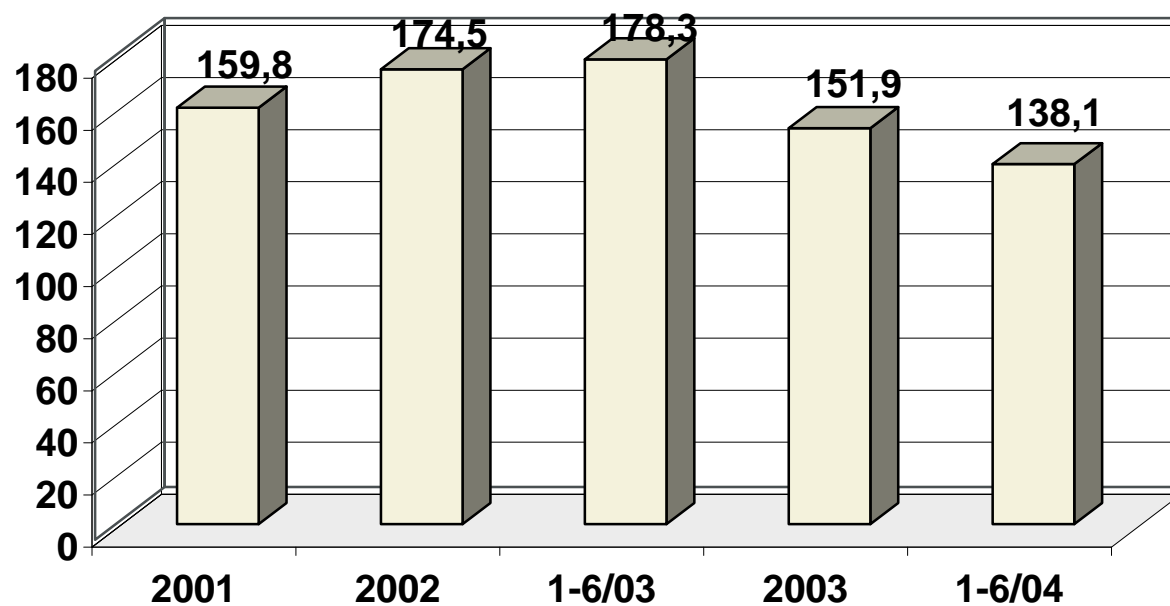
Tulos (liikevoitto) ja tuloksen käyttö, milj. euroa



Kaudet	Tulos	Asiakasedut
2001	28,1	-10,9
2002	1,3	-0,6
1-6/03	8,0	-6,8
2003	5,2	-4,4
1-6/04	8,3	-7,2

Yritysten Henki-Tapiola

Liikekustannussuhde prosentteina

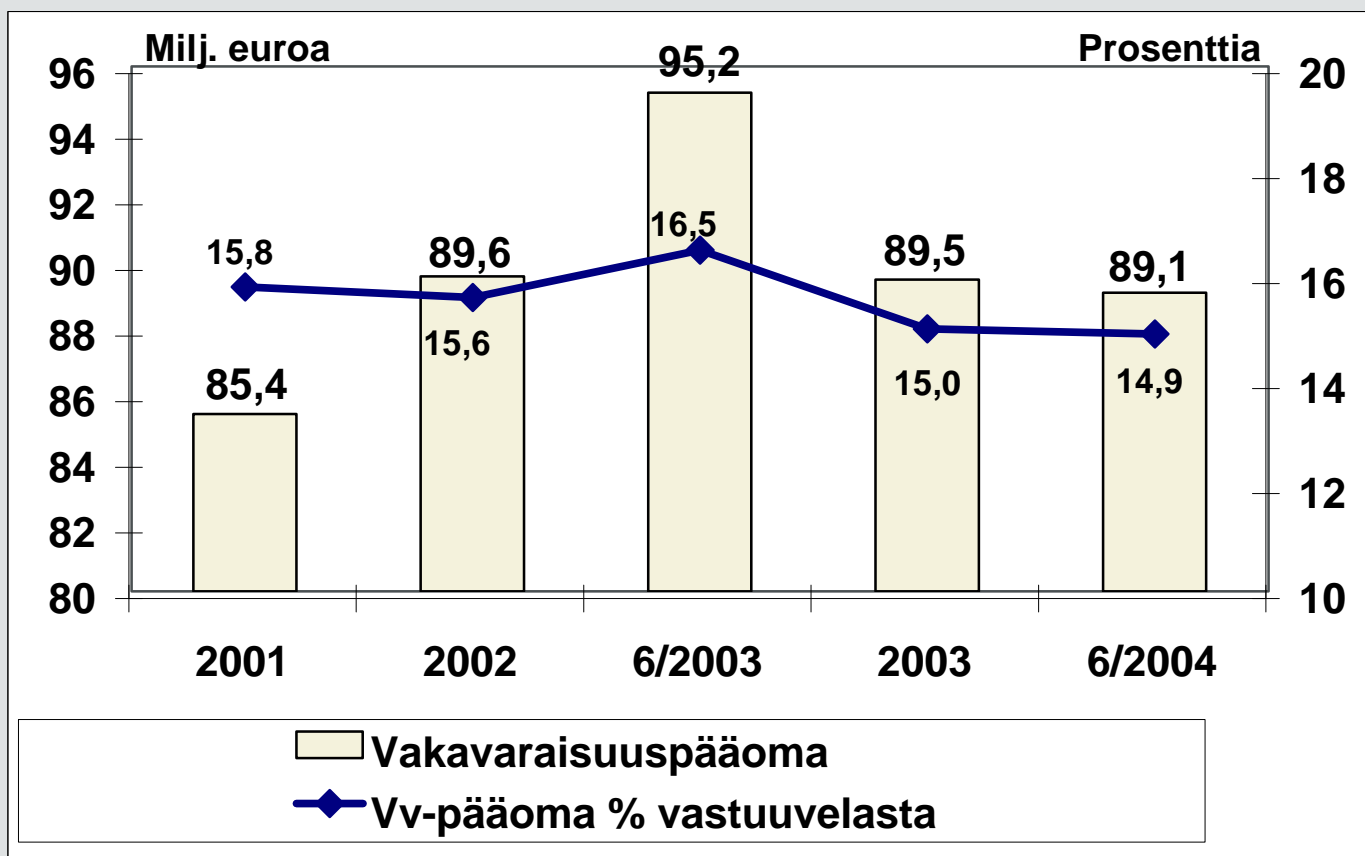


□ Liikekustannussuhde

Kaudet	Liikekustannussuhde
2001	159,8
2002	174,5
1-6/03	178,3
2003	151,9
1-6/04	138,1

Yritysten Henki-Tapiola

Vakavaraisuuspääoma, milj. euroa
sekä vakavaraisuuspääoma prosentteina



Kaudet	Vakavaraisuuspääoma	Vv-pääoma % vastuuelasta
2001	85,4	15,8
2002	89,6	15,6
6/2003	95,2	16,5
2003	89,5	15,0
6/2004	89,1	14,9

Yritysten Henki-Tapiola

Sijoitusjakauma käyvin arvoin

	30.6.2004		30.6.2003		31.12.2003	
	milj. euroa	%	milj. euroa	%	milj. euroa	%
Lainasaamiset 1) 2)	0,0	0,0	2,4	0,4	0,1	0,0
Joukkovelkakirjalainat 1)	404,5	59,1	408,6	61,1	388,1	56,9
Muut rahoitusmarkkinavälineet ja talletukset 1)	22,5	3,3	20,0	3,0	35,8	5,2
Osakkeet ja osuudet	126,6	18,5	105,1	15,7	125,1	18,3
Kiinteistösijoitukset 2)	130,6	19,1	132,8	19,9	132,5	19,4
Sijoitukset yhteensä	684,2	100,0	668,9	100,0	681,6	100,0

1) Sisältää kertyneet korot

2) Kaikki lainat omille kiinteistöille sisältyvät tässä kiinteistösijoituksiin

Yritysten Henki-Tapiola

Sijoitustoiminnan nettotuotto käyvin arvo

	Sijoitusten nettotuotot käyvin arvo 1) milj. euroa	Sitoutunut pääoma 2) milj. euroa	Tuotto-% sitoutuneelle pääomalle		
			1-6/2004	1-6/2003	1-12/2003
Lainasaamiset	0,0	0,1	3,3	3,4	6,3
Joukkovelkakirjalainat	7,1	400,7	1,8	4,6	5,1
Muut rahoitusmarkkinavälineet ja talletukset	0,2	18,2	0,9	1,2	2,4
Osakkeet ja osuudet	8,6	122,9	7,0	2,9	19,0
Kiinteistösijoitukset	5,8	129,5	4,5	3,2	4,6
Sijoitukset yhteensä	21,7	671,4	3,2	3,9	7,1
Sijoituslajeille kohdistamattomat tuotot, kulut ja liikekulut	0,0				
Sijoitustoiminnan netto- tuotto käyvin arvo 3)	21,7	671,4	3,2	3,9	7,0

1) Sijoitustoiminnan nettotuotot käyvin arvo = Raportointikauden lopun ja alun markkina-arvojen muutos - kauden aikana tapahtuneet kassavirrat. Kassavirralla tarkoitetaan ostojen/kulujen ja myyntien/tuottojen erotusta.

2) Sitoutunut pääoma = Markkina-arvo raportointikauden alussa + kuukausittain aikapainotetut kassavirrat.

3) Luvut ovat ilman sijoitussidonnaisten katteena olevia sijoituksia.