

Henki-Tapiola, konserni

Puolivuosikatsaus 2004

TAPIOLA

www.tapiola.fi

Henki-Tapiola, konserni

- **Vakuutusmaksutulo kasvoi 5,9 %**
88,4 milj. euroa (1-6/2003: 83,5 milj. euroa)
- **Ensivakuutuksen vakuutusmaksutulo kasvoi 5,9 %**
88,4 milj. euroa (83,5 milj. euroa)
 - Henkivakuutus 55,1 milj. eur (49,8) + 10,7 %
 - Yksilöllinen eläkevakuutus 29,5 milj. eur (26,7) + 10,4 %
 - Ryhmäeläkevakuutus 3,8 milj. eur (7,0) - 45,5 %
- **Liikevaihto kasvoi 8,5 %**
207,2 milj. euroa (191,0 milj. euroa)
- **Liikekustannussuhde laski 119,3 %:iin (157,1 %)**

Henki-Tapiola, konserni

Sijoitustoiminta

- Sijoitustoiminnan nettotuotot tuloslaskelmassa kasvoivat 23,6 %
81,6 milj. euroon (66,1 milj. euroa)
- Sijoitusten käypä arvo 2 213,6 milj. euroa (12/2003: 2 191,6 milj. euroa)
 - Arvostuserojen muutos - 6,7 milj. euroa,
arvostuserot 217,3 milj. euroa (12/2003: 224,0 milj. euroa)

Vakavaraisuus

**Vakavaraisuusaste 14,7 % (16,9 %),
vuoden 2003 tilinpäätöksessä 15,3 %**

Henki-Tapiola, konserni

- **Tulos**

- **Liikevoitto on 36,8 milj. euroa (22,7 milj. euroa),**
liikevoitto on 17,8 % (11,9 %) liikevaihdosta

- **Tuloksen käyttö**

Asiakashyvityksiin 8,7 milj. euroa (11,5 milj. euroa)

Tulevien lisätujen vastuuta kasvatettiin 28,1 milj. euroa (10,9 milj. euroa)

Lisätuihin siirrettiin yhteensä 36,8 milj. euroa (22,4 milj. euroa)

Tulevia lisäetuja varten on varattu yhteensä 61,1 milj. euroa

(12/2003: 33,0 milj. euroa)

Henki-Tapiola, konserni

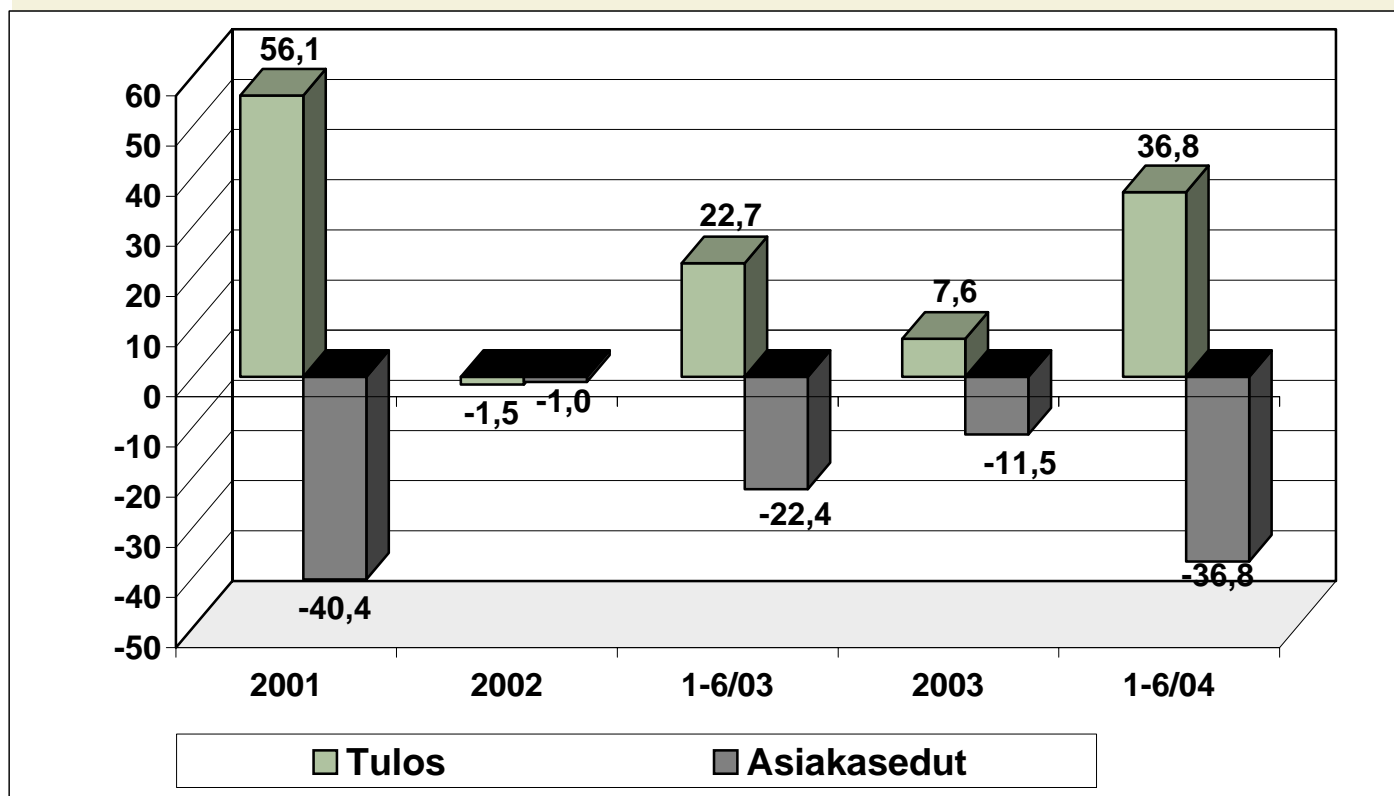
Tunnuslukuja

	1-6/2004	1-6/2003	1-12/2003
Yhtiön koko			
Vakuutusmaksutulo ennen jv-osuutta, milj. euroa	88,4	83,5	194,8
Liikevaihto, milj. euroa	207,2	191,0	408,7
Toiminnan tehokkuus			
Liikekustannussuhde %	119,3	157,1	136,3
Tuloskehitys			
Liikevoitto, milj. euroa	36,8	22,7	7,6
Liikevoitto % liikevaihdosta	17,8	11,9	1,9
Voitto/tappio ennen satunnaisia eriä, milj. euroa	-0,9	0,1	-2,3
Vakavaraisuus			
Toimintapääoma, milj. euroa *)	232,6	253,0	241,8
Tasoituspääoma, milj. euroa	52,0	52,8	51,1
Vakavaraisuuspääoma, milj. euroa *)	291,2	313,1	299,6
Vakavaraisuuspääoma % vastuovelasta *)	14,7	16,9	15,3
Omavaraisuusaste %	10,0	11,5	10,5

*) Arvostuseroista ei realisoitu lähitulevaisuudessa (=> 3 vuotta) laskennallista verovelkaa

Henki-Tapiola, konserni

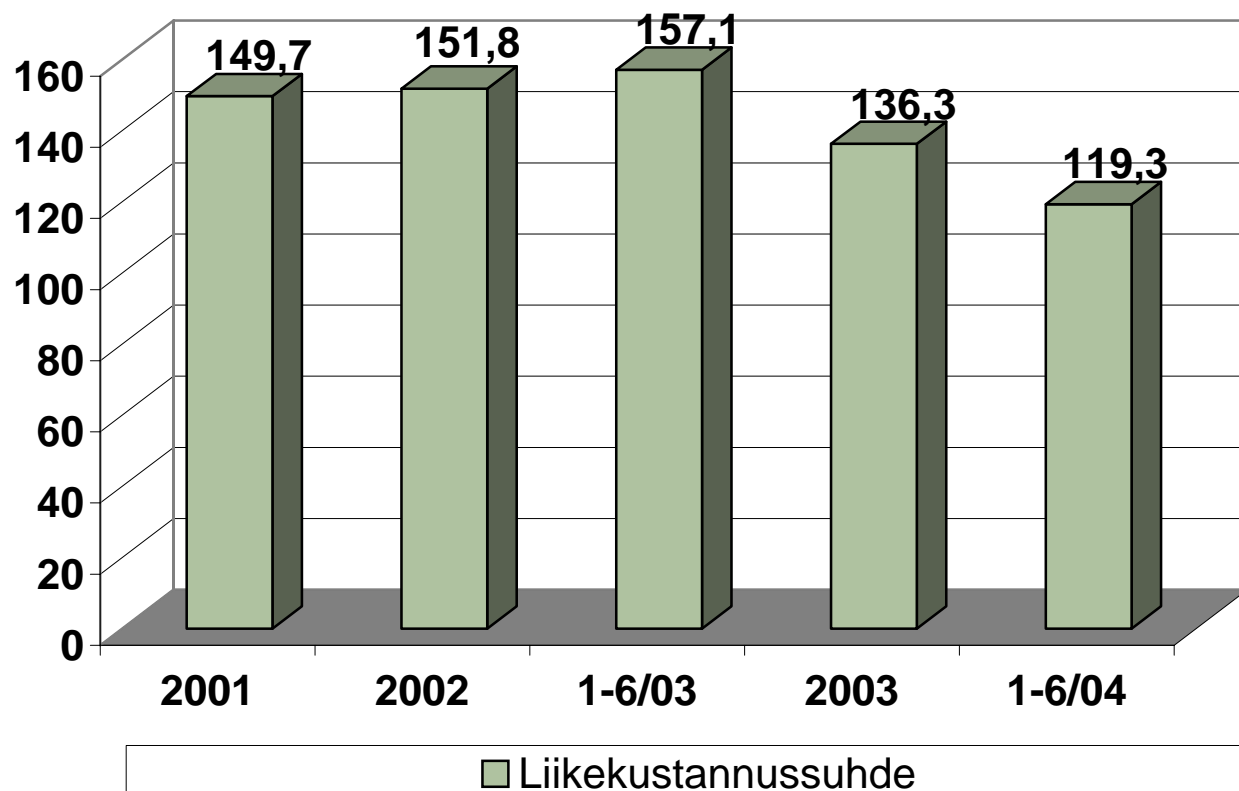
Tulos (liikevoitto/-tappio) ja tuloksen käyttö, milj. euroa



Kaudet	Tulos	Asiakasedut
2001	56,1	-40,4
2002	-1,5	-1,0
1-6/03	22,7	-22,4
2003	7,6	-11,5
1-6/04	36,8	-36,8

Henki-Tapiola, konserni

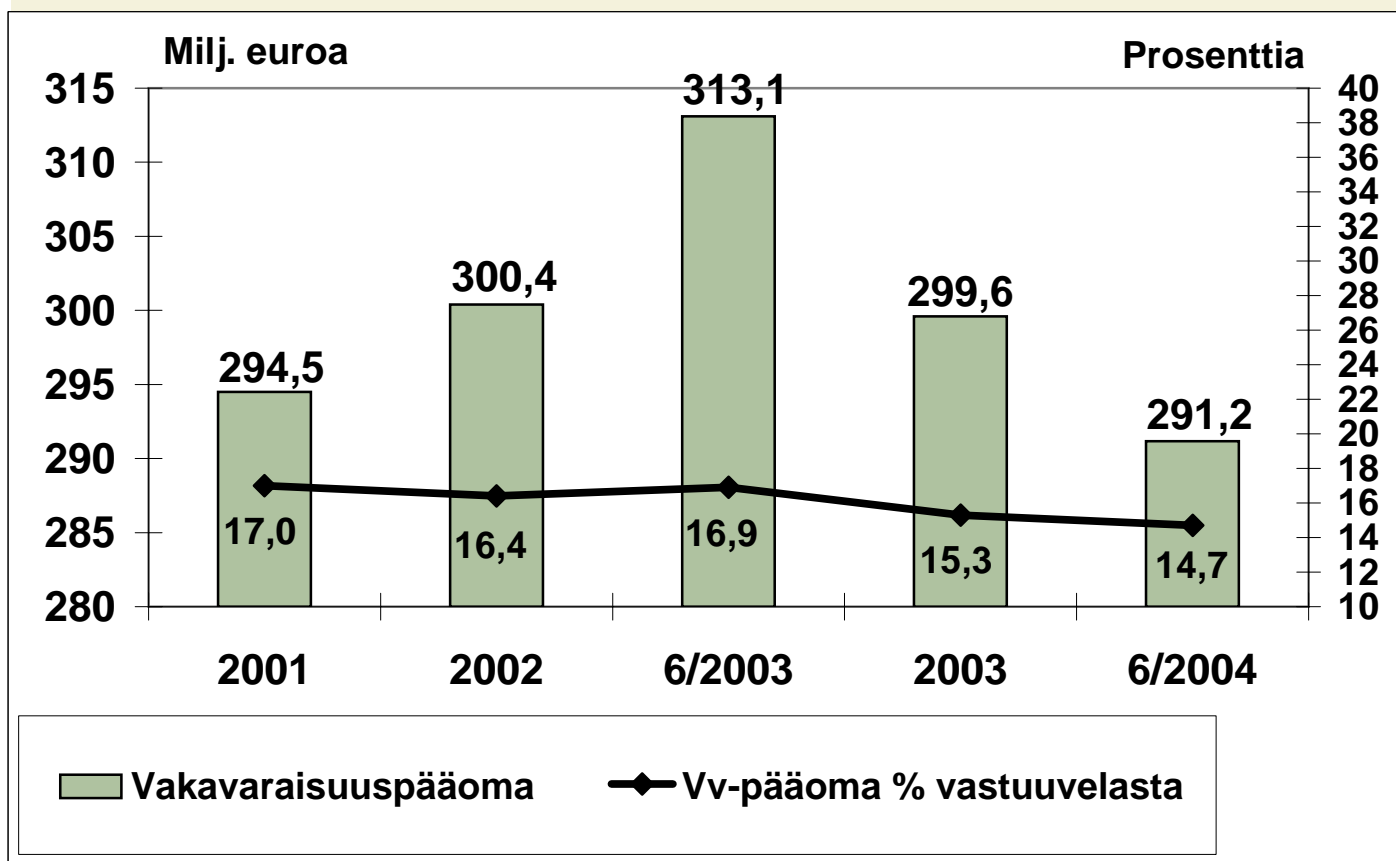
Liikekustannussuhde



Vuodet	Liikekustannus-suhde
2001	149,7
2002	151,8
1-6/03	157,1
2003	136,3
1-6/04	119,3

Henki-Tapiola, konserni

Vakavaraisuuspääoma, milj. euroa
sekä vakavaraisuuspääoma prosentteina vastuuvélasta



Vuodet	Vakavaraisuuspääoma	Vv-pääoma % vastuuvélasta
2001	294,5	17,0
2002	300,4	16,4
6/2003	313,1	16,9
2003	299,6	15,3
6/2004	291,2	14,7