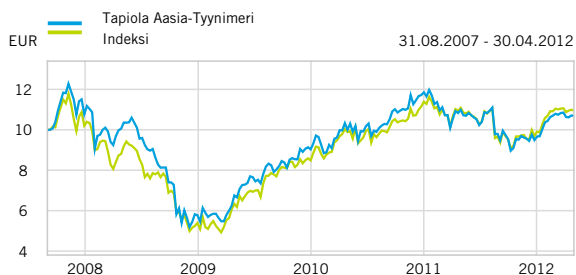


Rahaston sijoituspolitiikka

Erikoissijoitusrahasto Tapiola Aasia-Tyynimeri sijoittaa alarahastojen kautta Aasia-Tyynenmeri-alueen osakemarkkinoille, Japani poisluettuna. Sijoituskohteena ovat eri varainhoitotalojen rahastot, jotka sijoittavat Aasian markkinoille. Tapiola Aasia-Tyynimeri -rahaston sijoituskohteina ovat Aasia-Tyynimeri -alueen suurten yritysten osakkeet sekä Kiinassa ja Hong Kongissa toimivien pienten ja keskisuurten yritysten osakkeet. Rahasto voi sijoittaa johdannaissopimuksiin edistääkseen tehokasta salkunhoitoa tai suojautuakseen markkinoiden epäsuotuisilta muutoksilta.

Tapiola Aasia-Tyynimeri sopii sijoittajalle, joka haluaa hyötyä Aasia-Tyynimeri-alueen osakemarkkinoiden kehityksestä ja hyväksyy osakesijoittamiseen sisältyvän riskin. Rahasto sopii osaksi hajautettua salkkua. Koska kyseessä on osakerahasto, jonka arvo voi lyhyellä aikavälillä vaihdella voimakkaastikin, suosittelemme vähintään 7-10 vuoden sijoitusaikaa.

Arvonkehitys perustamisesta lähtien



Rahaston kehitys perustamisesta lähtien. Historiallinen tuotto ei ole tae tulevasta.

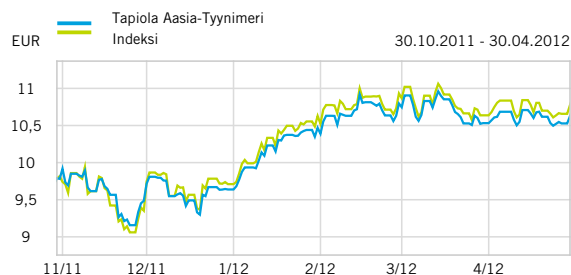
Tuotto

	Rahasto	Indeksi
1 kk	0,90 %	1,29 %
3 kk	1,51 %	1,37 %
6 kk	8,65 %	9,75 %
12 kk	-0,86 %	0,54 %
3 v p.a.	17,23 %	18,96 %
5 v p.a.	-	-
Perustamisesta lähtien p.a.	1,29 %	1,87 %

Avaintiedot

Vertailuindeksi: MSCI AC Pacific ex. Japan Net (EUR)
ISIN: FI0008812334
Bloomberg: TAPAATY FH
Aloituspäivä: 31.8.2007
Salkunhoitaja: Tapiola Varainhoito Oy / Jari Järvinen
Noteerausvaluutta: EUR
Rahaston koko (MEUR): 39,77
Osuuden arvo: 10,627
Minimimerkintäsumma: Kertamerkinnät 500e, kuukausimerkinnät 30e
Merkintätili: FI1236363003335742 (BIC: TAPIFI22)
Palkkiot: Hallinnointi ja säilytys 1,00 % p.a., merkintä 0,80 %, lunastus 1,00 %
TER: 1,88 (31.12.2011)

Arvonkehitys 6 kk



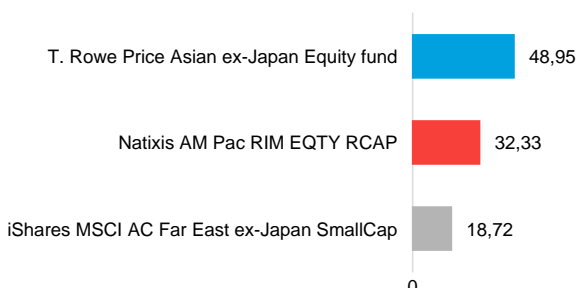
Rahaston 6 kuukauden kehitys. Historiallinen tuotto ei ole tae tulevasta.

Tunnusluvut (12 kk)

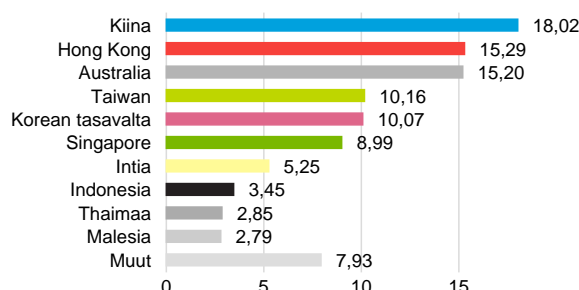
	Rahasto	Indeksi
Volatiliteetti	19,11 %	22,17 %
Beta	0,81	-
Tracking Error	7,53	-
Sharpen luku	-0,15	-0,04

Vastuunrajoitus: Rahaston kuukausikatsaus ei ole kehoitus merkitä tai lunastaa rahasto-osuuksia. Katsaukseen on kerätty luotettavina pidettyjä tietoja. Tapiola Varainhoito Oy ei vastaa kuukausikatsauksessa esitettyjen tietojen mahdollisista virheistä tai niiden käytöstä aiheutuneista vahingoista. Rahaston historiallinen arvonkehitys ei ole tae tulevasta ja tuotto-odotukset eivät ole lupaus tuotosta. Rahaston arvo voi nousta tai laskea ja asiakkaat voivat menettää rahastoon sijoittamia varoja. Ennen merkinnän tekemistä tulee tutustua tiedonantovelvollisuuden mukaiseen yksinkertaistettuun rahastoosihteeseen, jonka saa maksutta Tapiolan toimistoilta tai osoitteesta tapiola.fi/rahastot.

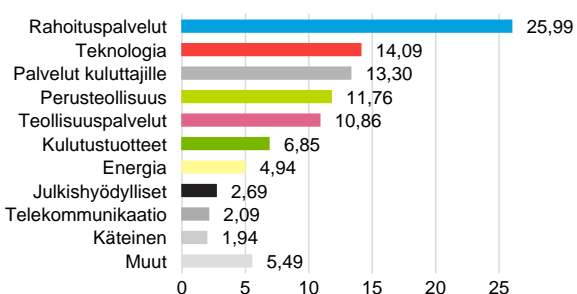
Sijoitusten jakauma



Maantieteellinen jakauma



Toimialajakauma



Salkunhoitajan katsaus

Huhtikuussa Aasian osakemarkkinoiden muutokset jäivät vähäisiksi. Huolet Kiinan odotettua voimakkaammasta hidastumisesta kasvattavat epävarmuutta ja hillitsevät sijoittajien riskinottohalukkuutta. Tarkastelujaksolla Tyynimeren alue tuotti kehittyvää Aasiaa paremmin. Sen sijaan pienten yhtiöiden kurssit kehittyivät pari prosenttiyksikköä suuria yhtiöitä heikommin. Rahaston sijoituskohteista T. Rowe Pricen Aasia -rahasto ja Natlxisin Pacific Rim -rahasto löivät molemmat omat vertailuindeksinsä. Dollari vahvistui vajaan prosentin euroa vastaan, millä oli positiivinen vaikutus rahaston arvoon, koska valuuttariskiä ei ole suojattu. Dollarin aliarvostus on edelleen merkittävä, jonka vuoksi valuuttariskiä ei ole syytä suojata.

Tunnuslukujen selitykset

Volatiliteetti

Volatiliteetti mittaa sijoituksen päivittäisen tuoton heilahtelua keskimääräisen tuottonsa ympärillä. Mitä korkeampi volatiliteetti on, sitä enemmän tuotto on vaihdellut.

Beta

Beta kuvaa miten sijoituksen tuoton odotetaan vaihtelevan markkinoiden tuoton vaihtelun mukana. Esimerkiksi beta 0,5 tarkoittaa, että sijoituksen odotetaan nousevan/laskevan puolet vertailuindeksin noususta/laskusta.

Tracking Error

Tracking Error mittaa, kuinka tarkasti sijoituksen tuotto on seurannut vertailuindeksin tuottoa. Korkea luku kertoo, että sijoituksen tuotto on vaihdellut voimakkaasti suhteessa vertailuindeksin tuottoon.

Sharpen luku

Sharpen luku kertoo, paljonko sijoitus saavutti tuottoa yli riskittömän koron suhteessa volatiliiteettiin. Mitä korkeampi luku on, sitä parempi on tuotto-riski-suhde.

Total Expen Ratio/TER

TER kertoo rahaston perimien kulujen osuuden prosenttilukuna keskimääräisestä pääomasta edeltävän 12 kuukauden jaksolta. Se sisältää rahaston pääomasta veloittavat hallinnointi- ja säilytyspalkkiot. Se ei sisällä kaupankäyntikuluja.

Vastuunrajoitus: Rahaston kuukausikatsaus ei ole kehoitus merkitä tai lunastaa rahasto-osuuksia. Katsauksen on kerätty luotettavina pidettyjä tietoja. Tapiola Varainhoito Oy ei vastaa kuukausikatsauksessa esitettyjen tietojen mahdollisista virheistä tai niiden käytöstä aiheutuneista vahingoista. Rahaston historiallinen arvonkehitys ei ole tae tulevasta ja tuotto-odotukset eivät ole lupaus tuotosta. Rahaston arvo voi nousta tai laskea ja asiakkaat voivat menettää rahastoon sijoittamia varoja. Ennen merkinnän tekemistä tulee tutustua tiedonantovelvollisuuden mukaiseen yksinkertaistettuun rahasto-esitteeseen, jonka saa maksutta Tapiolan toimistoilta tai osoitteesta tapiola.fi/rahastot.