

Tapiola-ryhmä

Puolivuosikatsaus 2009

Tilintarkastamon

Vahinko-Tapiola, konserni vahinkovakuutustoiminta

- **Liikevoitto oli 3,1 milj. euroa (-57,9 milj. e)**

Luku sisältää 22,5 miljoonan euron tulosta heikentävän poikkeuserän. Poikkeuserällä varauduttiin lakisääteisten liikenne- ja tapaturmavakuutusten korvausten mahdolliseen kasvamiseen lähitulevaisuudessa.

Vertailukelpoinen liikevoitto oli 25,6 milj. euroa (-57,9 milj. e)

- **Liikevaihto nousi 18,1 %**
379,3 milj. euroa (321,2 milj. e)
- **Vakuutusmaksutulo nousi 5,7 %**
463,9 milj. euroa (438,8 milj. e)
- **Ensivakuutuksen maksutulo kasvoi 5,3 %**
420,0 milj. euroa (398,7 milj. euroa)
- **Sijoitustoiminnan nettotuotto käyvin arvoin oli 1,9 % (-2,6 %)**

- **Yhdistetty kulusuhde ilman perustekorkokulua**

	1-6/09	1-6/08	1-12/08
	%	%	%
Riskisuhde	76,2	84,9	77,0
Korvausten			
hoitokulusuhde	5,5	5,8	6,3
Vahinkosuhde	81,8	90,7	83,3
Liikekulusuhde	27,4	27,7	26,0
	109,2	118,4	109,3

Katsauskauden 1-6/09 vertailukelpoinen yhdistetty kulusuhde ilman perustekorkokulua, ennen lakisääteisten lajien kollektiivivaruksen täydennystä on 102,0 %

- **Vakavaraisuuspääoma oli 1 180,8 milj. euroa (1 175,3 milj. e 12/2008)**
- **Vastuunkantokyky 183,5 % (189,3 % 12/2008)**

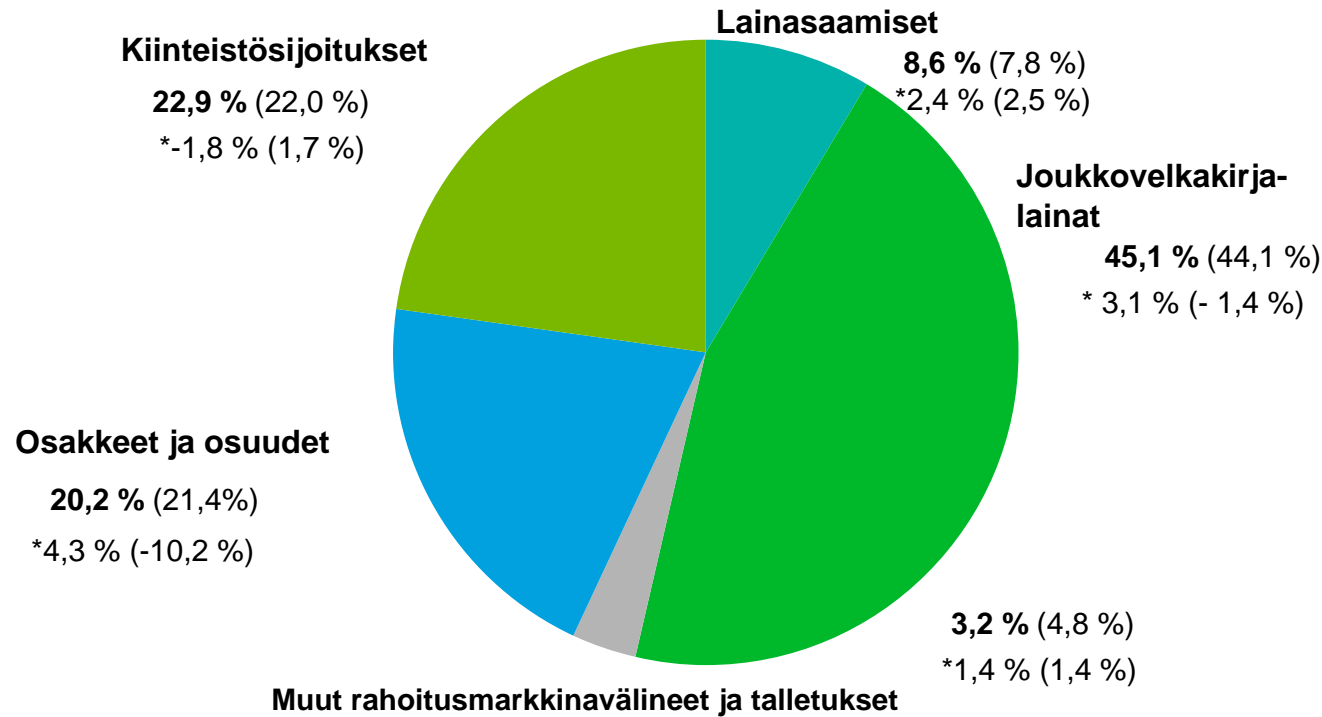
Tunnuslukuja

	1-6/09	1-6/08	1-12/08
Vahinkovakuutuksen maksutulo, milj. e	463,9	438,8	648,9
Maksutulon muutos %	5,7	2,1	3,2
Liikevaihto, milj. e	379,3	321,2	675,9
Vahinkokehitys			
Vahinkosuhde %	84,3	93,2	85,7
Vahinkosuhde ilman perustekorkokulua %	81,8	90,7	83,3
Toiminnan tehokkuus			
Liikekulusuhde %	27,4	27,7	26,0
Tuloskehitys			
Yhdistetty kulusuhde %	111,8	120,9	111,7
Yhdistetty kulusuhde ilman perustekorkokulua %	109,2	118,4	109,3
Liikevoitto, milj. e	3,1	-57,9	-53,3
Liikevoitto % liikevaihdosta	0,8	-18,0	-7,9
Kokonaistulos, milj. e	11,9	-134,8	-198,5
Kokonaispääoman tuotto %	-1,3	-3,4	-6,9
Vakavaraisuus			
Toimintapääoma, milj. e	628,5	695,0	624,3
Tasoituspääoma, milj. e	525,6	514,8	524,3
Vähimmäistoimintapääoma, milj. e	120,2	116,3	120,2
Toimintapääoma suhteessa minimimääräänsä	5,2	6,0	5,2
Vakavaraisuuspääoma, milj. e	1 180,8	1 228,2	1 175,3
Vakavaraisuuspääoma % vastuuvälästä	75,0	83,2	83,9
Vastuunkantokyky %	183,5	202,6	189,3
Konsernin henkilöstömäärä palkkasummaan suhteutettuna	2 096	2 110	2 125

Vahinko-Tapiola

Sijoitukset, jakauma ja tuotto prosentti

Käypä arvo 2 549,7 milj. euroa (2 444,2 milj.e 12/2008)



Sijoitustoiminnan tuotto prosentti 1,9 % (-2,6 %)

* Tuotto prosentti sijoituslajeittain

Tapiola Pankki Oy

- **Liikevoitto oli 1,0 milj. euroa (0,3 milj. e)**
- **Liikevaihto oli 30,3 milj. euroa (33,6 milj. e)**
- **Liikevoitto liikevaihdosta nousi ollen 3,3 % (0,8 %)**
- **Korkokate nousi 10,2 %**
5,7 milj. euroa (5,2 milj. e)
- **Palkkiotuotot, netto kasvoivat 41,5 %**
6,1 milj. euroa (4,3 milj. e)
- **Kulu-tuotto -suhde laski 0,9:ään (1,0)**
- **Vakavaraisuussuhde oli 16,6 % (18,7 % 12/2008)**
- **Asiakasmäärä nousi 14 tuhannella asiakkaalla 173 tuhanteen asiakkaaseen**
- **Saamiset yleisöltä ja julkisyhteisöiltä (antolainaus) 1 073,0 milj. euroa (971,6 milj. e 12/2008)**
- **Velat yleisölle ja julkisyhteisöille (ottolainaus) 1 157,2 milj. euroa (1 189,5 milj. e 12/2008)**

Tapiola Varainhoito Oy

Sijoitusrahastopalvelut

- **Hallinnointipalkkiotuotot brutto 3,9 milj. euroa (4,5 milj. e)**
- **Hallinnointipalkkioiden palautukset 1,3 milj. euroa (1,9 milj. e)**
- **Markkinaosuus 3,0 % (2,5 % 12/2008)**
Suomen kahdeksanneksi (seitsemänneksi) suurin rahastoyhtiö
- **Rahastopääomat 1 350,8 milj. euroa (1 026,0 milj. e 12/2008)**
lisäystä 31,7 %
 - **Suomeen rekisteröityjen sijoitusrahastojen pääomat yhteensä 45,6 Mrd euroa (41,3 Mrd e 12/2008)**
- **Osuudenomistajien lukumäärä 39 899 (34 101 12/2008)**

OmaisuuDENHOITOPALVELUT

- **Palkkiotuotot 2,2 milj. euroa (2,2 milj. e)**
- **Hallinnoidut asiakasvarat 5 209,2 milj. euroa (4 879,5 milj. e 12/2008)**

Henki-Tapiola, konserni

- **Liikevoitto oli 31,0 milj. euroa (-2,2 milj. e)**
- **Liikevaihto nousi 55,9 %**
206,9 milj. euroa (132,7 milj. e)
- **Ensivakuutuksen maksutulo nousi 5,7 %**
109,1 milj. euroa (103,2 milj. e)
- **Emoyhtiön sijoitustoiminnan nettotuotto käyvin arvoin nousi 2,2 %:iin (-1,8 %)**
Tytäryhtiö Yritysten Henki-Tapiolan sijoitustoiminnan nettotuotto käyvin arvoin oli 2,0 % (-2,0 %)
- **Liikekustannussuhde kuormitustulosta laskettuna nousi 136,3 %:iin (124,6 %)**
- **Vakavaraisuusaste 15,5 % (14,8 % 12/2008)**

Henki-Tapiola, konserni

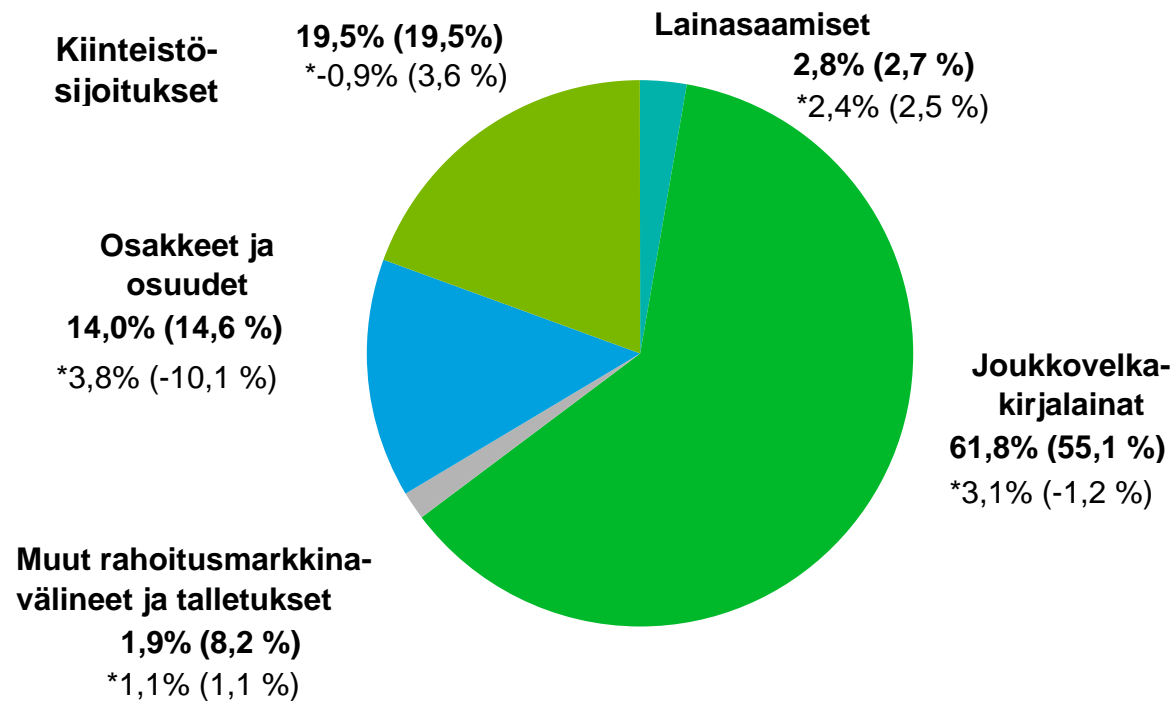
Tunnuslukuja

	1-6/09	1-6/08	1-12/08
Yhtiön koko			
Vakuutusmaksutulo ennen jv-osuutta, milj.e	109,1	103,2	205,0
Maksutulon muutos %	5,7	4,0	1,3
Liikevaihto, milj. e	206,9	132,7	195,7
Vakuutustekninen vastuuvelka, milj. e	2 584,0	2 599,2	2 557,7
Sijoitustoiminnan nettotuotto käyvin arvo in %			
Henki-Tapiola, %	2,2	-1,8	-1,1
Yritysten Henki-Tapiola, %	2,0	-2,0	-1,2
Toiminnan tehokkuus			
Liikekustannussuhde % kuormitustulosta	136,3	124,6	120,6
Tuloskehitys			
Liikevoitto, milj. e	31,0	-2,2	16,3
Liikevoitto, % liikevaihdosta	15,0	-1,6	8,3
Kokonaistulos, milj. e	27,3	-112,0	-93,4
Vakavaraisuus			
Toimintapääoma, milj. e	292,4	205,9	276,4
Tasointusmäärä, milj. e	56,9	49,6	56,1
Vähimmäistoimintapääoma, milj. e	109,4	110,2	109,7
Toimintapääoma suhteessa minimimääräänsä	2,7	1,9	2,5
Vakavaraisuuspääoma, milj. e	349,9	257,7	335,2
Vakavaraisuuspääoma % vastuuvelasta	15,5	11,3	14,8

Henki-Tapiola, emoyhtiö

Sijoitukset, jakauma ja tuottoprosentti

Käypä arvo 1731,1 milj. euroa (1 745,1 milj. e 12/2008)



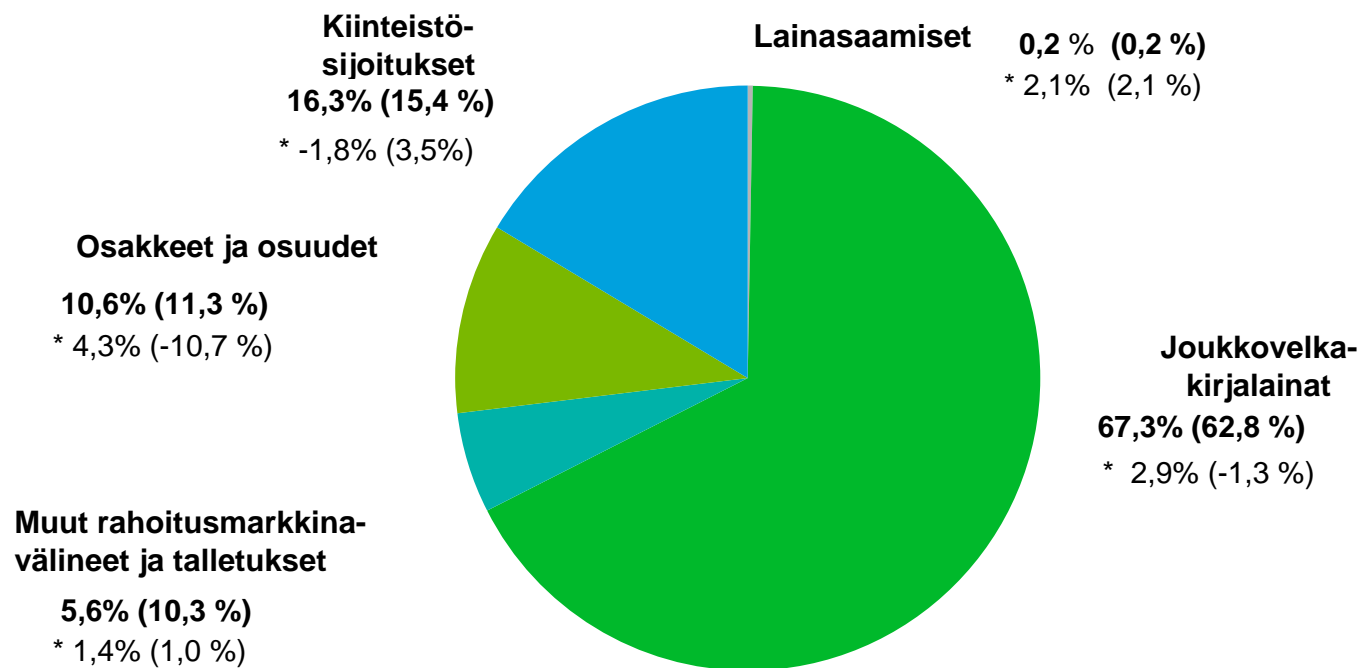
Sijoitustoiminnan tuottoprosentti 2,2 % (-1,8 %)

* Tuottoprosentti sijoituslajeittain

Yritysten Henki-Tapiola

Sijoitukset, jakauma ja tuotto prosentti

Käypä arvo 835,6 milj. euroa (831,9 milj.e 12/2008)



Sijoitustoiminnan tuotto prosentti 2,0 % (-2,0 %)

* Tuotto prosentti sijoituslajeittain

Kiinteistö-Tapiola Oy

- **Liikevaihto kasvoi 6,9 %**
3,6 milj. euroa (3,3 milj. e)
- **Liikevoitto oli 0,1 miljoonaa euroa (0,3 milj. e)**
- **Asiakkaille toteutettiin kiinteistöinvestointeja 173,8 miljoonaa euroa (130,4 milj.e) ja kiinteistömyyntejä 39,2 miljoonaa euroa (264,5 milj.e)**
- **Vuokrattava pinta-ala kasvoi 1,1 miljoonaan neliöön (1,0 milj. m² 12/2008)**
- **Hallinnoidun kiinteistökannan markkina-arvo kasvoi 2 247,4 miljoonaan euroon (2 169,5 milj. e 12/2008)**