

Keskinäinen Eläkevakuutusyhtiö Tapiola

ENNAKKOTIETOJA TILINPÄÄTÖS 2009

Tilintarkastamaton

16.2.2010

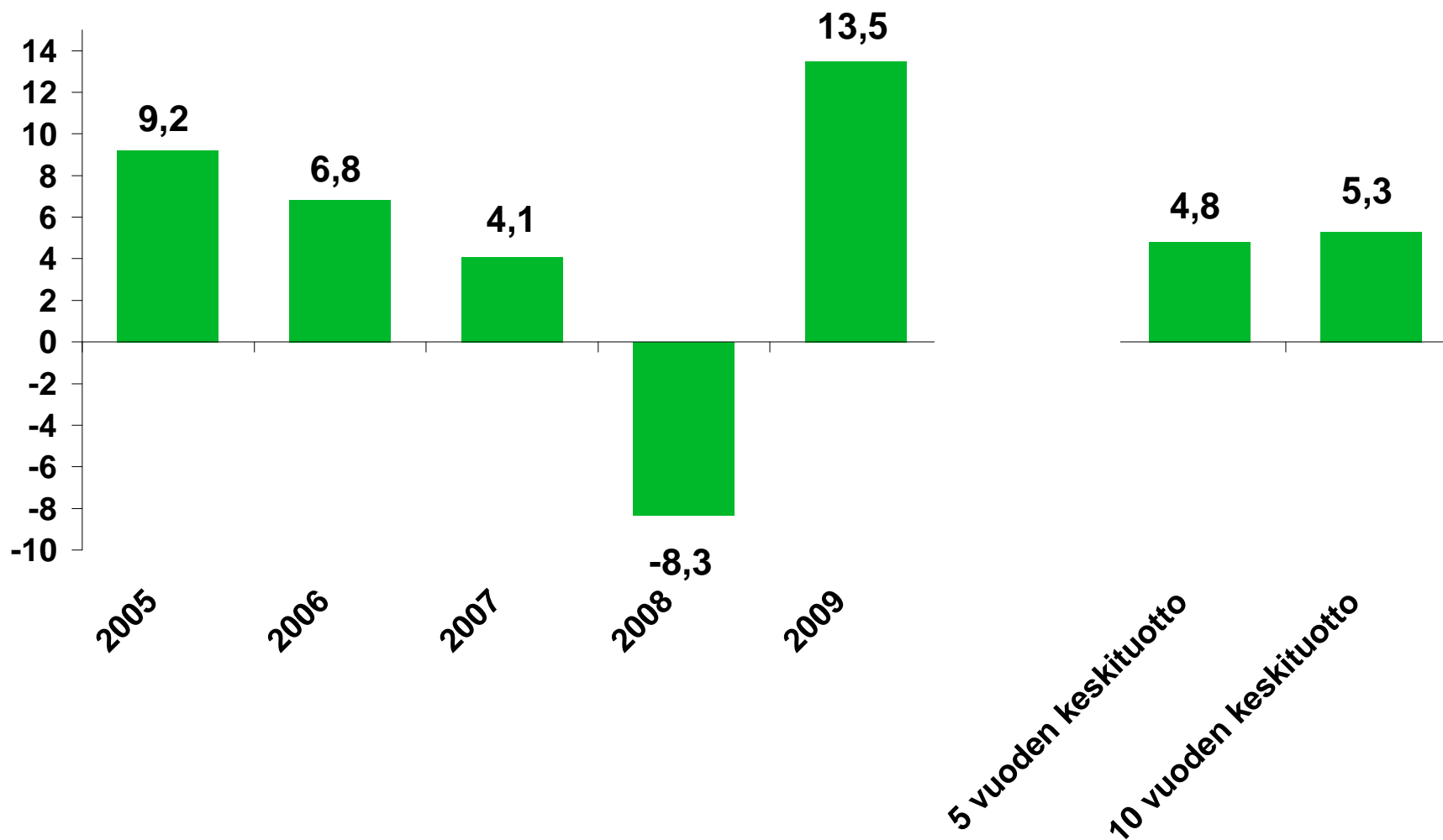
Eläke-Tapiola

- Kokonaistulos kasvoi 1 195,3 miljoonalla eurolla 583,1 milj. euroon (- 612,2 milj. e)
- Siirto asiakashyvityksiin oli 18,6 milj. euroa (12,7 milj. e)
- Vakuutusmaksutulo aleni 1,1% 1 388,0 milj. euroon (1 403,0 milj. e)
- Sijoitustoiminnan nettotuotto käyvin arvoin oli historian korkein 13,5 % (- 8,3 %)
 - Kymmenen vuoden keskituotto oli 5,3% ja viiden vuoden keskituotto 4,8 %
- Hoitokustannustulos oli 9,7 milj. euroa (10,9 milj. e) ja liikekulut olivat 84,2 % (81,8 %) hoitokustannustulosta
- Vakavaraisuusaste 23,7 % (16,2 %)
 - Ilman tilapäisiä lakimuutoksia 18,8 % (11,5 %)
- Toimintapääoman suhde vakavaraisuusrajaan oli 3,0 -kertainen (2,9)
 - Ilman tilapäisiä lakimuutoksia 2,4-kertainen (2,0)

Eläke-Tapiola

Sijoitustoiminnan nettotuottoprosentti käyvin arvo

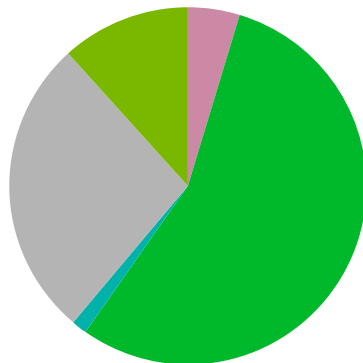
Prosenttia



Eläke-Tapiola

Sijoitusten jakauma ja tuottoprosentti

2009

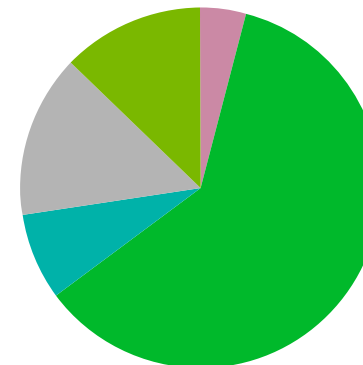


Käypä arvo 8 473,4 milj. euroa
Sijoitustoiminnan tuottoprosentti 13,5%

- Lainasaamiset 4,8 %, *3,5 %
- Joukkovelkakirjalainat 54,8 %, *9,0 %
- Muut rahoitusmarkkinavälineet ja talletukset 1,4 %, *2,1 %
- Osakkeet ja osuudet 27,2 %, *39,4 %
- Kiinteistösijoitukset 11,8 %, *2,0 %

* Tuottoprosentti sijoituslajeittain

2008



Käypä arvo 7 299,3 milj. euroa
Sijoitustoiminnan tuottoprosentti -8,3 %

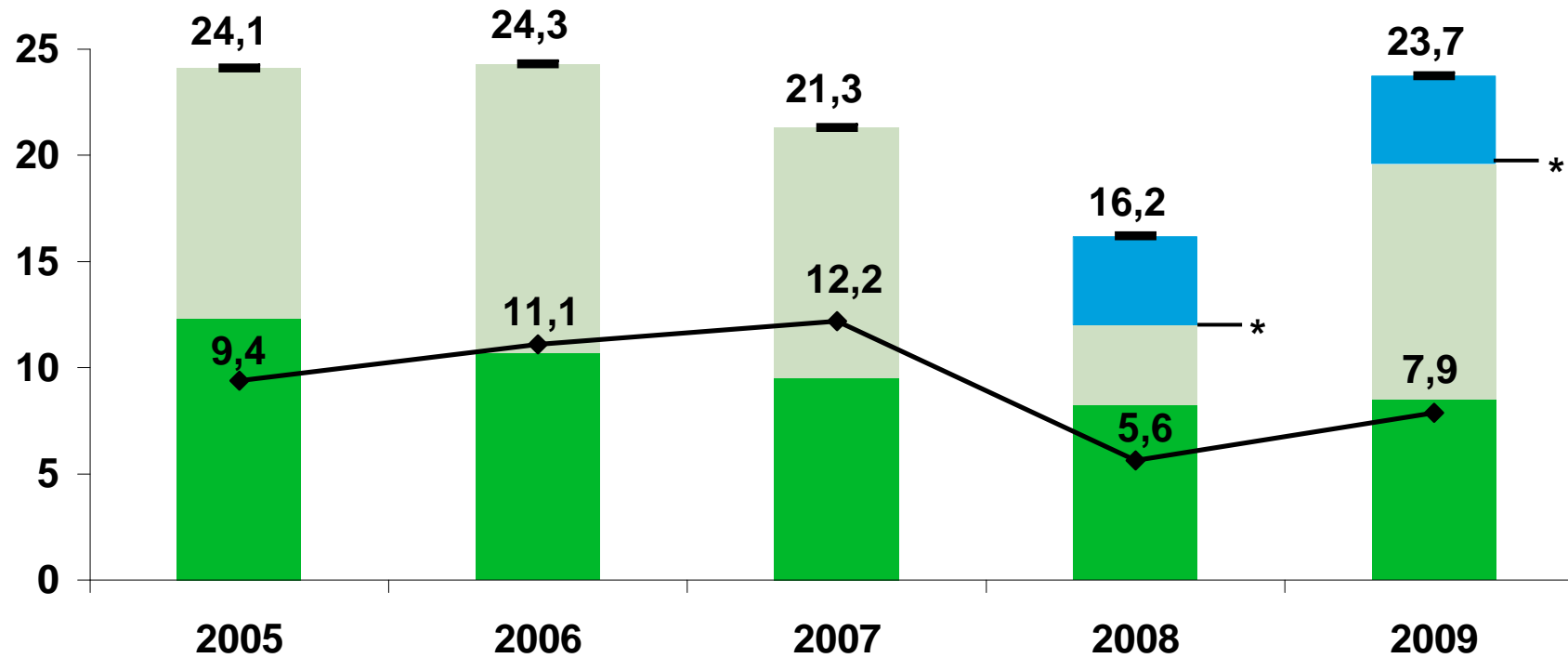
- Lainasaamiset 4,2 %, *1,4 %
- Joukkovelkakirjalainat 60,4 %, *4,6 %
- Muut rahoitusmarkkinavälineet ja talletukset 7,9 %, *6,4 %
- Osakkeet ja osuudet 14,6 %, *-39,2 %
- Kiinteistösijoitukset 12,9 %, *-1,9 %

* Tuottoprosentti sijoituslajeittain

Eläke-Tapiola

Toimintapääoma

% vastuuelasta



* Toimintapääoma ilman tilapäisiä lakimuutoksia

